




**Darvos**

# Tabela Ilustrada

Atacado RJ - Junho 2024



## Tubo PVC

*\*IPI Somente cobrado pela LLA*

CÓD	DESCRIÇÃO	NCM	ST	IPI	EMB	PREÇO	
						Prazo à Vista	
H032	TUBO PVC ESG SN DN 40X3M	39172300	7,2 %	-	10	5,17	4,91
H025	TUBO PVC ESG SN DN 40X6M	39172300	7,2 %	-	10	10,34	9,82
H033	TUBO PVC ESG SN DN 50X3M	39172300	7,2 %	-	10	8,07	7,67
H026	TUBO PVC ESG SN DN 50X6M	39172300	7,2 %	-	10	16,14	15,34
H034	TUBO PVC ESG SN DN 75X3M	39172300	7,2 %	-	05	14,08	13,38
H027	TUBO PVC ESG SN DN 75X6M	39172300	7,2 %	-	05	28,17	26,76
H035	TUBO PVC ESG SN DN 100X3M	39172300	7,2 %	-	05	15,36	14,60
H028	TUBO PVC ESG SN DN 100X6M	39172300	7,2 %	-	05	30,72	29,19
H037	TUBO PVC ESG SN DN 150X3M	39172300	7,2 %	-	03	43,00	40,85
H030	TUBO PVC ESG SN DN 150X6M	39172300	7,2 %	-	03	86,00	81,70
H036	TUBO PVC ESG SN DN 100X3M CZ	39172300	7,2 %	-	05	14,03	13,32
H029	TUBO PVC ESG SN DN 100X6M CZ	39172300	7,2 %	-	05	28,06	26,66
H038	TUBO PVC ESG SN DN 150X3M CZ	39172300	7,2 %	-	03	39,56	37,58
H031	TUBO PVC ESG SN DN 150X6M CZ	39172300	7,2 %	-	03	79,12	75,16
H001	TUBO PVC SOLD 20X3M	39172300	7,2 %	-	10	2,96	2,81
H013	TUBO PVC SOLD 20X6M	39172300	7,2 %	-	10	5,92	5,62
H002	TUBO PVC SOLD 25X3M	39172300	7,2 %	-	08	4,26	4,04
H014	TUBO PVC SOLD 25X6M	39172300	7,2 %	-	08	8,50	8,07
H003	TUBO PVC SOLD 32X3M	39172300	7,2 %	-	05	7,93	7,53
H015	TUBO PVC SOLD 32X6M	39172300	7,2 %	-	05	15,83	15,03
H004	TUBO PVC SOLD 40X3M	39172300	7,2 %	-	05	11,88	11,29
H016	TUBO PVC SOLD 40X6M	39172300	7,2 %	-	05	23,76	22,57
H005	TUBO PVC SOLD 50X3M	39172300	7,2 %	-	05	15,83	15,03
H017	TUBO PVC SOLD 50X6M	39172300	7,2 %	-	05	31,66	30,08
H006	TUBO PVC SOLD 60X3M	39172300	7,2 %	-	01	22,27	21,16
H018	TUBO PVC SOLD 60X6M	39172300	7,2 %	-	01	44,55	42,32
H039	TUBO P/ IRRIGAÇÃO (POÇO ARTESIANO) 100X6M	39172300	7,2 %	-	01	83,89	79,69
H040	TUBO P/ IRRIGAÇÃO (POÇO ARTESIANO) 75X6M	39172300	7,2 %	-	01	60,31	57,29

**Obs: Os itens em vermelho são opções alternativas ao item acima com cálculo de imposto diferenciado, tributado pelo regime Lucro Real**

## Baldes, Caixa de Massa, Acessórios p/ Pintura

*\*IPI Somente cobrado pela LLA*

CÓD	DESCRIÇÃO	NCM	ST	IPI	EMB	PREÇO	
						Prazo à Vista	
F003	BALDE MULTIUSO 10 L PRETO	39239090	-	9,75%	06	3,99	3,79
F001	<i>IDEM (BALDE PLASTICO LLA)</i>	<i>39259090</i>	<i>9,20%</i>	<i>3,25%</i>	<i>06</i>	<i>3,99</i>	<i>3,79</i>
F014	BALDE MULTIUSO 10 L C/ ALÇA METAL	39239090	-	9,75%	06	4,27	4,06
F013	<i>IDEM (BALDE PLASTICO C/ ALÇA METAL LLA)</i>	<i>39259090</i>	<i>9,20%</i>	<i>3,25%</i>	<i>06</i>	<i>4,27</i>	<i>4,06</i>
F004	BALDE MULTIUSO 10 L CINZA	39239090	-	9,75%	06	5,87	5,57
F002	<i>IDEM (CAIXA PLASTICA LLA)</i>	<i>39259090</i>	<i>9,20%</i>	<i>3,25%</i>	<i>06</i>	<i>5,87</i>	<i>5,57</i>
F006	CAIXA MULTIUSO 22L	39239090	-	9,75%	06	6,21	5,90
F005	<i>IDEM (CAIXA LLA)</i>	<i>39259090</i>	<i>9,20%</i>	<i>3,25%</i>	<i>06</i>	<i>6,21</i>	<i>5,90</i>
F009	BANDEJA DE PINTURA PEQ 15 CM	39259090	-	3,25%	06	1,59	1,51
F010	BANDEJA DE PINTURA MED 23 CM	39259090	-	3,25%	06	2,83	2,69
F011	DESEMPENADEIRA LISA 18X30CM	39259090	-	3,25%	06	4,20	3,99
F012	DESEMPENADEIRA ESTRIADA 18X30CM	39259090	-	3,25%	06	4,20	3,99

## Eletroduto, Corrugados, Plafon e Caixas de Luz

*\*IPI Somente cobrado pela LLA*

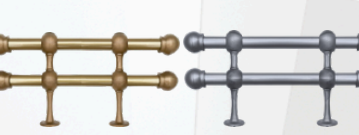
CÓD	DESCRIÇÃO	NCM	ST	IPI	EMB	PREÇO	
						Prazo à Vista	
E029	ELETRODUTO ZINCADO LEVE 3/4X3M C/ LUVA	73063000	-	3,25%	10	13,62	12,94
E030	ELETRODUTO ZINCADO LEVE 1X3M C/ LUVA	73063000	-	3,25%	10	17,53	16,65
E001	TUBO PVC ELETRO 1/2X3M	39172300	7,2 %	-	10	3,58	3,40
E002	TUBO PVC ELETRO 3/4X3M	39172300	7,2 %	-	10	4,23	4,02
E003	TUBO PVC ELETRO 1X3M	39172300	7,2 %	-	10	7,34	6,97
E004	TUBO PVC ELETRO 1.1/4X3M	39172300	7,2 %	-	05	9,79	9,30
E005	TUBO PVC ELETRO 1.1/2X3M	39172300	7,2 %	-	05	11,38	10,81
E006	TUBO PVC ELETRO 2X3M	39172300	7,2 %	-	05	15,46	14,69
E017	CONDUITE COMUM CINZA 5/8 50M	39172300	7,2 %	-	05	21,51	20,44
E018	CONDUITE COMUM CINZA 3/4 X 50M	39172300	7,2 %	-	05	23,50	22,33
E026	CONDUITE COMUM CINZA 1X25M	39172300	7,2 %	-	05	21,02	19,97
E014	CONDUITE ESPECIAL CINZA 5/8X50M	39172300	7,2 %	-	05	24,05	22,85
E013	CONDUITE ESPECIAL CINZA 3/4X50M	39172300	7,2 %	-	05	26,94	25,59
E012	CONDUITE ESPECIAL CINZA 1X25M	39172300	7,2 %	-	05	23,76	22,57
E009	CONDUITE ESPECIAL CINZA 3/4X10M	39172300	7,2 %	-	05	8,45	8,02
E010	CONDUITE ESPECIAL CINZA 3/4X25M	39172300	7,2 %	-	05	20,02	19,02
E027	PLAFON COM SOQUETE LOUÇA E27/100W BR	85366100	8,6 %	9,75%	10	1,99	1,89
E028	PLAFON COM SOQUETE LOUÇA E27/100W PR	85366100	8,6 %	9,75%	10	1,99	1,89
E020	CAIXA DE LUZ 4X2 PRETA	39174090	7,2 %	-	50	0,37	0,35
E021	CAIXA DE LUZ 4X4 PRETA	39174090	7,2 %	-	20	0,66	0,62
E022	CAIXA DE LUZ 3X3 PRETA	39174090	7,2 %	-	20	0,37	0,35
E023	CAIXA DE LUZ F5 PRETA	39174090	7,2 %	-	20	0,62	0,59
E024	CAIXA DE LUZ LJ 25 PRETA	39174090	7,2 %	-	15	1,49	1,41
E025	CAIXA DE LUZ LJ 30 PRETA	39174090	7,2 %	-	15	2,04	1,94
E016	TUBO P/ ATERRAMENTO PEQUENO	39172300	7,2 %	-	10	2,12	2,01
E019	TUBO P/ ATERRAMENTO MEDIO	39172300	7,2 %	-	10	4,18	3,97

- Varão p/ Cortina
- Extensor p/ Cortina de Box

**Obs: Os varões estão disponíveis nas embalagens AMARRADO e CAIXA DE PAPELÃO. Somente clientes distribuidores e de fora do RJ podem comprar nas embalagens de caixa de papelão.**

## Kit Varão para cortina

Disponível nas cores: Branco, Cerejeira, Imbuia, Marfim, Mogno, Ouro, Palha, Platina e Preto  
*\*IPI Somente cobrado pela LLA*



CÓD	DESCRIÇÃO	NCM	ST	IPI	EMB	PREÇO		
							Prazo à Vista	
**	KIT VARÃO 19MM 1,0	73043920	-	3,25%	5/6	6,50	6,17	
**	KIT VARÃO 19MM 1,5	73043920	-	3,25%	5/6	8,33	7,91	
**	KIT VARÃO 19MM 2,0	73043920	-	3,25%	5/6	10,43	9,92	
**	KIT VARÃO 19MM 2,5	73043920	-	3,25%	5/6	12,53	11,90	
**	KIT VARÃO 19MM 2,5 C/J	73043920	-	3,25%	5/6	12,71	12,08	
**	KIT VARÃO 19MM 3,0 C/J	73043920	-	3,25%	5/6	14,54	13,81	
**	KIT VARÃO 19MM 4,0 C/J	73043920	-	3,25%	5/6	18,46	17,54	
**	KIT VARÃO 19MM DUPLO 1,5	73043920	-	3,25%	5/6	15,45	14,67	
**	KIT VARÃO 19MM DUPLO 2,0	73043920	-	3,25%	5/6	19,45	18,48	
**	KIT VARÃO 19MM DUPLO 2,5	73043920	-	3,25%	5/6	23,43	22,26	
**	KIT VARÃO 19MM DUPLO 2,5 C/J	73043920	-	3,25%	5/3	25,12	23,86	
**	KIT VARÃO 19MM DUPLO 3,0 C/J	73043920	-	3,25%	5/3	28,79	27,34	
**	KIT VARÃO 19MM DUPLO 4,0 C/J	73043920	-	3,25%	5/3	36,67	34,84	
**	KIT VARÃO 28MM 1,0	73043920	-	3,25%	5/4	11,79	11,20	
**	KIT VARÃO 28MM 1,5	73043920	-	3,25%	5/4	15,08	14,32	
**	KIT VARÃO 28MM 2,0	73043920	-	3,25%	5/4	18,82	17,88	
**	KIT VARÃO 28MM 2,5	73043920	-	3,25%	5/4	22,54	21,42	
**	KIT VARÃO 28MM 2,5 C/J	73043920	-	3,25%	5/4	23,06	21,90	
**	KIT VARÃO 28MM 3,0 C/J	73043920	-	3,25%	5/4	26,28	24,96	
**	KIT VARÃO 28MM 4,0 C/J	73043920	-	3,25%	5/4	33,18	31,53	
**	KIT VARÃO 28MM DUPLO 1,5	73043920	-	3,25%	5/4	26,59	25,26	
**	KIT VARÃO 28MM DUPLO 2,0	73043920	-	3,25%	5/4	33,59	31,91	
**	KIT VARÃO 28MM DUPLO 2,5	73043920	-	3,25%	5/4	40,55	38,53	
**	KIT VARÃO 28MM DUPLO 2,5 C/J	73043920	-	3,25%	5/2	42,78	40,64	
**	KIT VARÃO 28MM DUPLO 3,0 C/J	73043920	-	3,25%	5/2	49,11	46,65	
**	KIT VARÃO 28MM DUPLO 4,0 C/J	73043920	-	3,25%	5/2	62,66	59,53	
**	KIT VARÃO 19MM INFANTIL 1,0	73043920	-	3,25%	5/6	6,50	6,17	
**	KIT VARÃO 19MM INFANTIL 1,5	73043920	-	3,25%	5/6	8,33	7,91	
**	KIT VARÃO 19MM INFANTIL 2,0	73043920	-	3,25%	5/6	10,43	9,92	
**	KIT VARÃO 19MM INFANTIL 2,5	73043920	-	3,25%	5/6	12,53	11,90	
**	KIT VARÃO 19MM INFANTIL DUPLO 1,5	73043920	-	3,25%	5/6	15,45	14,67	
**	KIT VARÃO 19MM INFANTIL DUPLO 2,0	73043920	-	3,25%	5/6	19,45	18,48	
**	KIT VARÃO 19MM INFANTIL DUPLO 2,5	73043920	-	3,25%	5/6	23,43	22,26	
**	CONJ SUPORTE PONTEIRA 19	73043920	-	3,25%	12	2,37	2,25	
**	CONJ SUPORTE PONTEIRA 19/19	73043920	-	3,25%	12	3,94	3,74	
**	CONJ SUPORTE PONTEIRA 28	73043920	-	3,25%	12	3,98	3,78	
**	CONJ SUPORTE PONTEIRA 28/19	73043920	-	3,25%	12	5,78	5,49	
U103	TUBO EXTENSIVEL P/ CORTINA BOX 0,60M X 0,90M	73043920	-	3,25%	05	11,02	10,47	
U106	<i>IDEM (TUBO EXTENSIVEL LLA)</i>	<i>76169900</i>	<i>9%</i>	<i>3,25%</i>	<i>05</i>	<i>11,02</i>	<i>10,47</i>	
U104	TUBO EXTENSIVEL P/ CORTINA BOX 0,90M X 1,40M	73043920	-	3,25%	05	14,93	14,18	
U107	<i>IDEM (TUBO EXTENSIVEL LLA)</i>	<i>76169900</i>	<i>9%</i>	<i>3,25%</i>	<i>05</i>	<i>14,93</i>	<i>14,18</i>	
U102	TUBO EXTENSIVEL P/ CORTINA BOX 1,40M X 2,00M	73043920	-	3,25%	05	19,63	18,65	
U105	<i>IDEM (TUBO EXTENSIVEL LLA)</i>	<i>76169900</i>	<i>9%</i>	<i>3,25%</i>	<i>05</i>	<i>19,63</i>	<i>18,65</i>	



## Sifão, Ralos e Válvula INOX p/ Pia Americana

*\*IPI Somente cobrado pela LLA*

CÓD	DESCRIÇÃO	NCM	ST	IPI	EMB	PREÇO	
						Prazo à Vista	
H046	SIFÃO AJUSTÁVEL MULTIUSO	39174090	7,2 %	-	10	2,24	2,13
H047	SIFÃO AJUSTÁVEL MULTIUSO DUPLO	39174090	7,2 %	-	10	6,50	6,18
H048	SIFÃO AJUSTÁVEL MULTIUSO TRIPLO	39174090	7,2 %	-	10	8,60	8,17
H051	RALO SIFONADO RED. SUP. QUADRADO	39174090	7,2 %	-	10	2,56	2,43
H050	RALO SIFONADO REDONDO	39174090	7,2 %	-	10	2,24	2,13
H052	PORTA GRELHA DN100	39174090	7,2 %	-	10	1,40	1,33
H049	VALVULA AMERICANA INOX P/ PIA 3.1/2	84818011	9,4 %	-	10	4,34	4,13

• **Aço Inox**



# • Varão p/ Cortina Luxo








TABELA RJ 1 - JUNHO 2024

**Obs: Os varões estão disponíveis nas embalagens AMARRADO e CAIXA DE PAPELÃO. Somente clientes distribuidores e de fora do RJ podem comprar nas embalagens de caixa de papelão.**

## Kit Varão Luxo para cortina

**\*IPI Somente cobrado pela LLA**

CÓD	DESCRIÇÃO	NCM	ST	IPI	EMB	PREÇO	
						Prazo à Vista	
	U139 KIT VARÃO 19MM 1,5 CROMADO POLIDO	73043920	-	3,25%	5/6	13,05	12,40
	U140 KIT VARÃO 19MM 2,0 CROMADO POLIDO	73043920	-	3,25%	5/6	15,63	14,85
	U141 KIT VARÃO 19MM 2,5 CROMADO POLIDO	73043920	-	3,25%	5/6	18,22	17,31
	U155 KIT VARÃO 19MM 3,0 C/J CROMADO POLIDO	73043920	-	3,25%	5/6	22,03	20,93
	U156 KIT VARÃO 19MM 4,0 C/J CROMADO POLIDO	73043920	-	3,25%	5/6	26,94	25,59
	U142 KIT VARÃO 19MM DUPLO 1,5 CROM POLIDO	73043920	-	3,25%	5/6	22,54	21,41
	U143 KIT VARÃO 19MM DUPLO 2,0 CROM POLIDO	73043920	-	3,25%	5/6	27,42	26,05
	U144 KIT VARÃO 19MM DUPLO 2,5 CROM POLIDO	73043920	-	3,25%	5/6	32,30	30,68
	U157 KIT VARÃO 19MM DUP 3,0 C/J CROM POLIDO	73043920	-	3,25%	5/6	40,35	38,33
	U158 KIT VARÃO 19MM DUP 4,0 C/J CROM POLIDO	73043920	-	3,25%	5/6	50,17	47,66
	U145 KIT VARÃO 28MM 1,5 CROMADO POLIDO	73043920	-	3,25%	5/4	18,83	17,89
	U146 KIT VARÃO 28MM 2,0 CROMADO POLIDO	73043920	-	3,25%	5/4	22,67	21,54
	U147 KIT VARÃO 28MM 2,5 CROMADO POLIDO	73043920	-	3,25%	5/4	26,50	25,18
	U151 KIT VARÃO 28MM 3,0 C/J CROMADO POLIDO	73043920	-	3,25%	5/4	31,88	30,29
	U152 KIT VARÃO 28MM 4,0 C/J CROMADO POLIDO	73043920	-	3,25%	5/4	39,14	37,18
	U148 KIT VARÃO 28MM DUPLO 1,5 CROM POLIDO	73043920	-	3,25%	5/4	31,81	30,22
	U149 KIT VARÃO 28MM DUPLO 2,0 CROM POLIDO	73043920	-	3,25%	5/4	39,06	37,11
	U150 KIT VARÃO 28MM DUPLO 2,5 CROM POLIDO	73043920	-	3,25%	5/4	46,29	43,97
	U153 KIT VARÃO 28MM DUP 3,0 C/J CROM POLIDO	73043920	-	3,25%	5/2	57,51	54,64
	U154 KIT VARÃO 28MM DUP 4,0 C/J CROM POLIDO	73043920	-	3,25%	5/2	72,05	68,45
	U451 CONJ SUPORTE PONTEIRA CROMADA 19	73043920	-	3,25%	12	5,68	5,40
	U452 CONJ SUPORTE PONTEIRA CROMADA 19/19	73043920	-	3,25%	12	8,50	8,07
	U453 CONJ SUPORTE PONTEIRA CROMADA 28	73043920	-	3,25%	12	7,81	7,42
	U454 CONJ SUPORTE PONTEIRA CROMADA 28/19	73043920	-	3,25%	12	10,85	10,31

Página 6